


De Senseo gaat niet meer open.... En nu?

Tip 1 van Geert van Eif

Oorzaak:

Als het gaatje in de filterhouder verstopt is kan de Senseo na afkoeling onderdruk maken waardoor het deksel met bijbehorende sluiting blokkeert. Verstopping kan ontstaan door kleine droge koffie poederdeeltjes die in het gaatje vast blijven zitten en opzwellen door het water. Geert heeft zijn oplossing maar even op papier gezet. Dus niet gaan wrikken en vernielen meer!!!

Fig. 1



De oplossing:

1. Verwijder het waterreservoir en het tuitje. Tuitje er gewoon voorzichtig uittrekken. Zie figuur 1. Open de achterdeksel door een brede platte schroevendraaier voorzichtig te wrikken in de vier gleufjes. Zie figuur 2. Het afnemen moet geschieden door de bovenzijde eveneens voorzichtig los te wrikken.
2. Knip het tiwrapje dat om het slangetje en slangpilaartje zit door. Zie figuren 3 & 4. Neem het slangetje los eventueel m.b.v. een klein schroevendraaiertje. Hierdoor wordt de onderdruk opgeheven en kan het deksel weer geopend worden.
3. Zet het slangetje terug en breng een nieuw tiwrapje aan. Sluit daarna de achterklep.
4. Neem de filterhouder uit het apparaat en ontstop het kleine gaatje. Zie figuur 5.
5. That's all folks!!

Fig.2



Fig. 3




Fig. 4




Fig. 5

